






Hydraulic Mortuary Elevation Trolley Hydraulischer Leichenmulden-Hubwagen

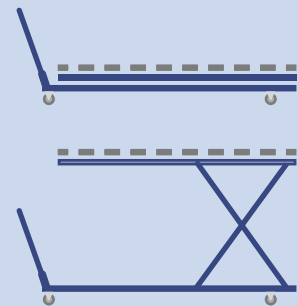


LHW HS 125

Description Beschreibung

Torsion free steel construction, hammer finish stove enameling in silver.
Built-in hydraulic with ergonomic lift system.
The top section comes with lockable rolls to allow reception of mortuary trays.
The chassis features 125 mm rolls and will be a helpful transporter for short distances.
Various options are additionally available.

Stabile, verwindungsfreie Stahlkonstruktion mit Einbrennlackierung in Hammerschlag Silber.
Hydraulik für leichtgängige und stufenlose Höhenverstellung per Fußpedal.
Trägersystem mit Rollen zur Aufnahme von Leichenmulden ist integriert.
Das Fahrgestell hat 125 mm Rollen und eignet sich für kurze Transport-Wege zwischen Kühlzelle und Seziertisch.
Verschiedenes Zubehör ist optional erhältlich.



L x W x H approx.

2170 x 650 x 300-1820 mm

L x B x H ca.



Lockable roller conveyor
Arretierbare Rollenauflage



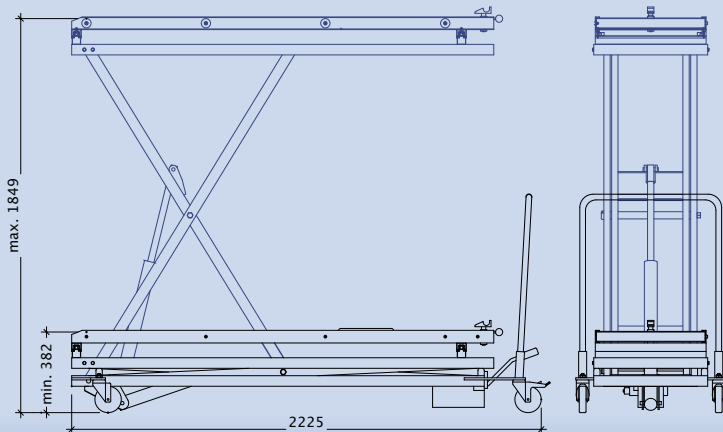
Security lock for body tray
Sicherungsverriegelung für
Leichenmulde



Hydraulic tilt mechanism
Kipphydraulik
(optional)



	Standard/ Normal	Tilt-mechanism Kipp-Hydraulik	Rolling segment Drehschemel	Broadside charging Querbeschickung
Normal Standard	LHW HS 125	LHW HS 125 K	LHW HS 125 D	LHW HS 125 B
Stainless Steel Edelstahl	LHW HS 125 C	LHW HS 125 CK	LHW HS 125 CD	LHW HS 125 CB
Electrical Elektrisch	LHW HS 125 E	LHW HS 125 EK	LHW HS 125 ED	LHW HS 125 EB
Scale Waage	LHW HS 125 W	LHW HS 125 WK	LHW HS 125 WD	LHW HS 125 WB
Standard: hammer finish stove enameling in silver Normal: Hammerschlag, Silber einbrennlackiert				



Specifications LHW HS 125

L /W/H1-H2 approx.: 2170 x 650 x 300-1820 mm
 Carrying capacity: max. 200 kg
 Tare: approx. 86 kg
 Wheels: 125 mm
 Material: Steel silver painted

Technische Details LHW HS 125

L/B/H1-H2: ca.: 2170 x 650 x 300-1820 mm
 Tragkraft: max. 200 kg
 Leergewicht: ca. 86 kg
 Räder: 125 mm
 Material: Hammerschlag, Silber einbrennlackiert


OPTIONAL



Digital Scale
Elektronische Waage



Electrical Version
Elektrische Ausführung



Short wheel base for more agility
Kurzer Radstand für enge Kurven